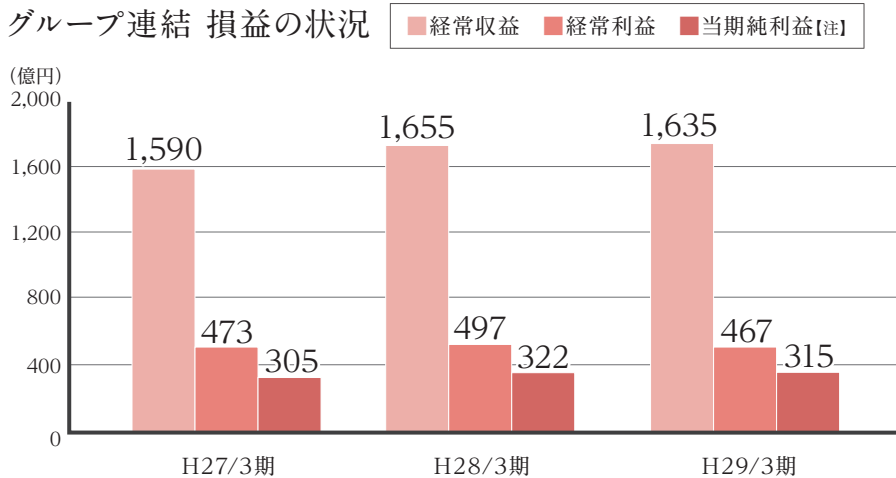


収益性について

グループ連結 損益の状況

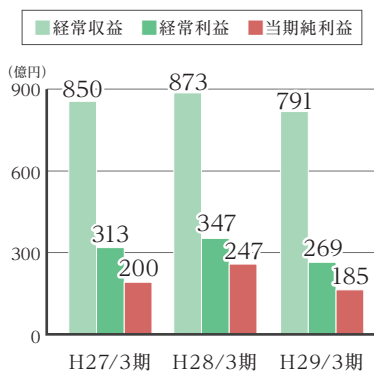


経常収益は貸出金利息や貸倒引当金戻入益の減少等により、前期比19億14百万円減少して1,635億90百万円となりました。

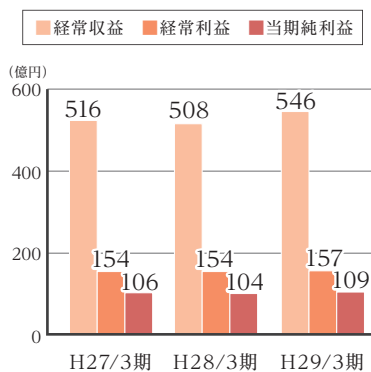
経常利益は、前期比29億28百万円減少して467億90百万円となり、親会社株主に帰属する当期純利益は、前期比7億9百万円減少して315億86百万円となりました。

【注】当期純利益(連結)は親会社株主に帰属する当期純利益です。

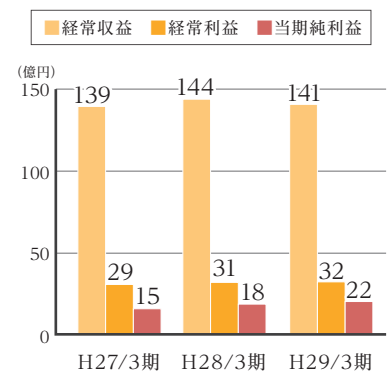
山口銀行(単体) 損益の状況



もみじ銀行(単体) 損益の状況

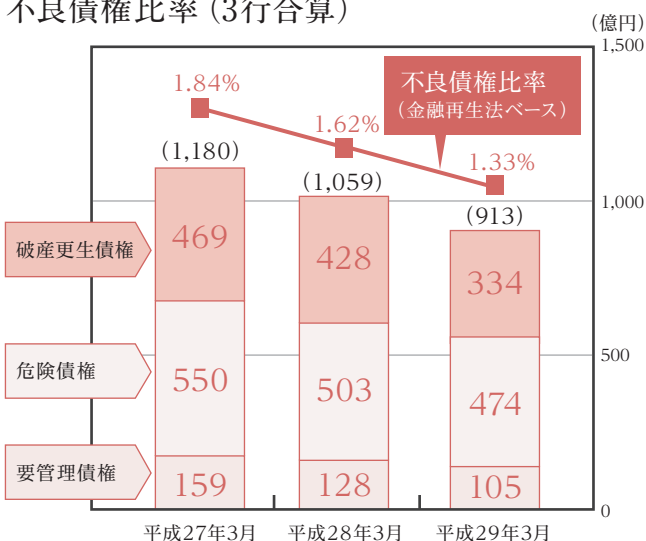


北九州銀行(単体) 損益の状況



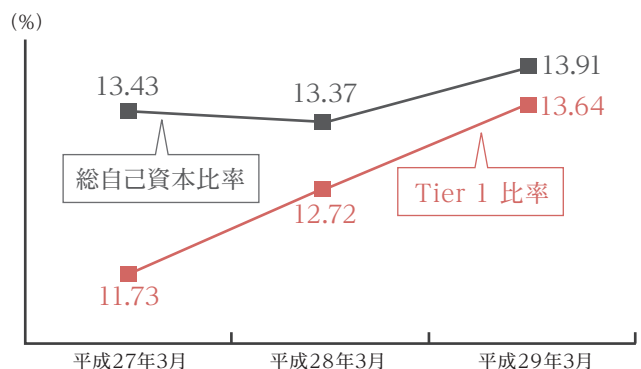
健全性について

不良債権比率(3行合算)



不良債権残高は、前年同期比145億円減少し、不良債権比率も1.33%(前年同期比△0.29%)と大幅に改善いたしました。

自己資本比率(連結ベース)



※山口フィナンシャルグループ(連結)は国際統一基準(バーゼル3)により算出。
※山口フィナンシャルグループ(連結)は信用リスク・アセットの算出において、基礎的内部格付手法を採用。

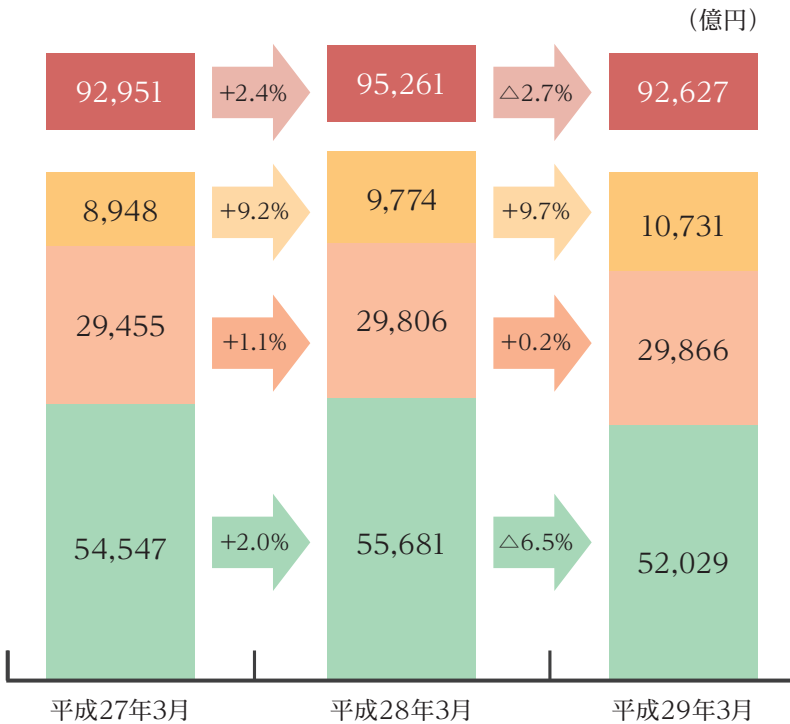
山口フィナンシャルグループ連結ベースで、総自己資本比率13.91%(前年同期比+0.54%)、Tier1比率13.64%(前年同期比+0.92%)です。

預貸金の状況

3行合算 ■ 山口銀行 ■ もみじ銀行 ■ 北九州銀行

預金（末残）

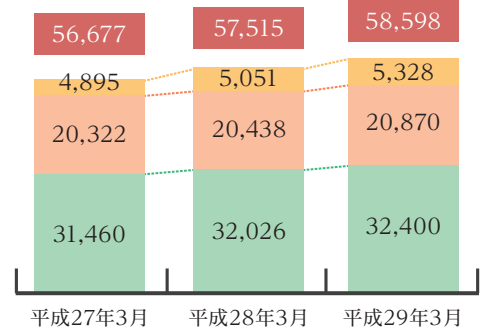
3行合算の預金残高は、2,634億円減少し、9兆2,627億円となりました。



※預金には譲渡性預金を含んでいます。

個人預金残高

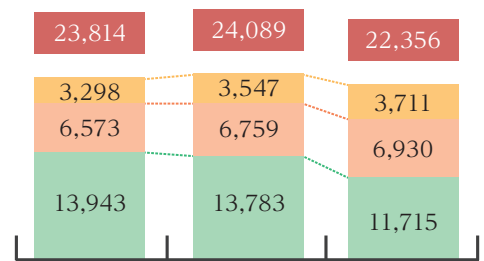
(億円)



※上記計数には譲渡性預金及び海外店分は含んでいません。
※上記計数は本支店間未達勘定整理前の計数です。

法人預金残高

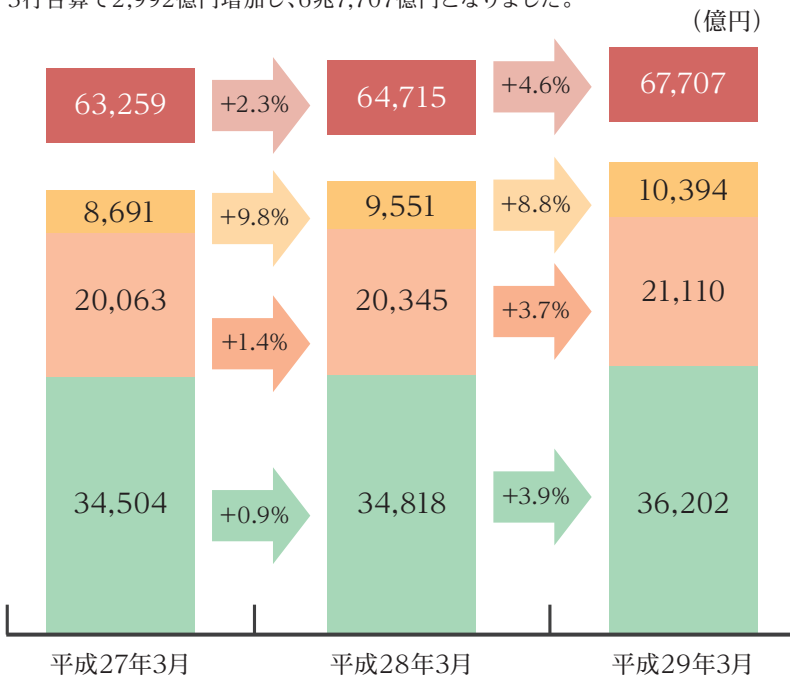
(億円)



※上記計数には譲渡性預金及び海外店分は含んでいません。
※上記計数は本支店間未達勘定整理前の計数です。

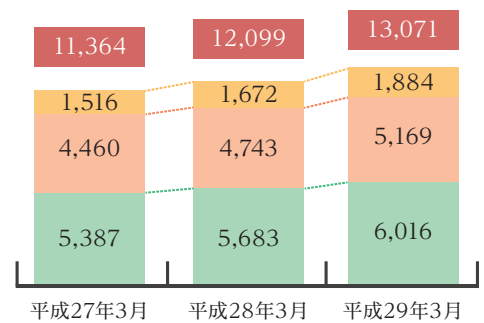
貸出金（末残）

貸出金残高は、住宅ローンや中小企業等向け貸出の増加等を主因として、3行合算で2,992億円増加し、6兆7,707億円となりました。



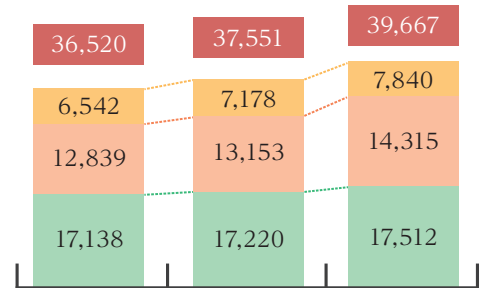
個人ローン残高

(億円)



中小企業等に対する貸出金残高

(億円)



※上記計数には、海外店分及び特別国際金融取引勘定分は含んでいません。
※中小企業等とは、資本金3億円（ただし、卸売業は1億円、小売業、飲食業、物品賃貸業等は5千万円）以下の会社又は常用する従業員が300人（ただし、卸売業、物品賃貸業等は100人、小売業、飲食業は50人）以下の企業等であります。