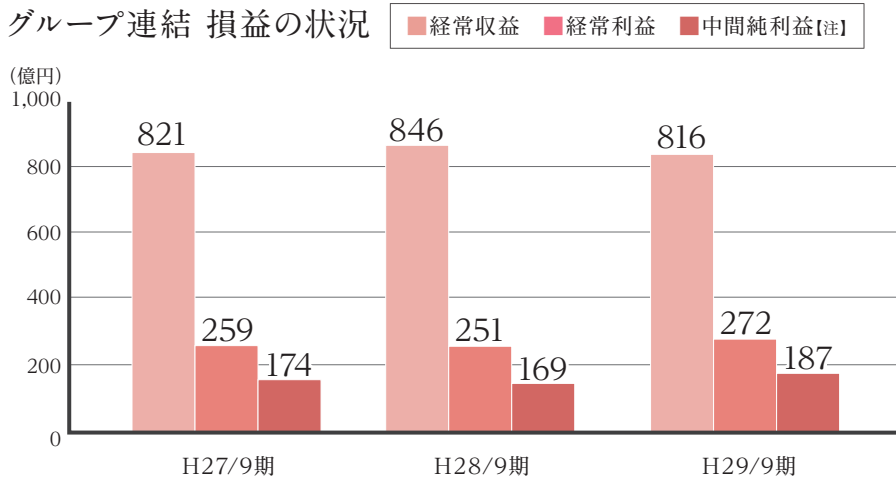


## 収益性について

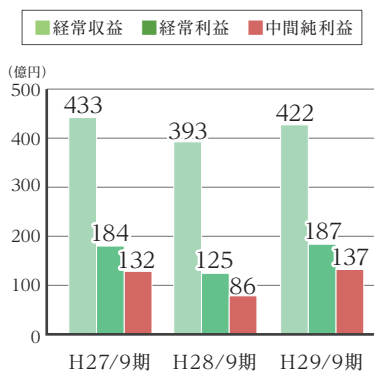
グループ連結 損益の状況



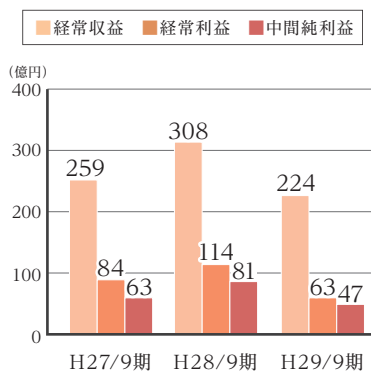
経常収益は国債等債券売却益及び株式等売却益の減少を主因として、前年同期比29億86百万円減少して816億55百万円となりました。  
経常利益は、前年同期比20億63百万円増加して272億9百万円、中間純利益は、前年同期比18億45百万円増加して187億80百万円となりました。

【注】中間純利益(連結)は親会社株主に帰属する中間純利益です。

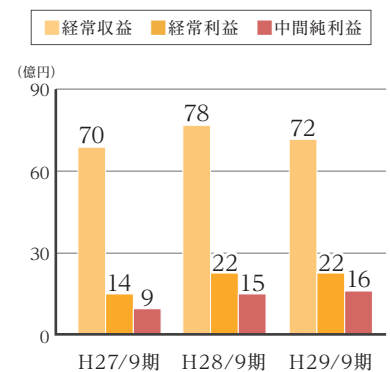
山口銀行(単体) 損益の状況



もみじ銀行(単体) 損益の状況

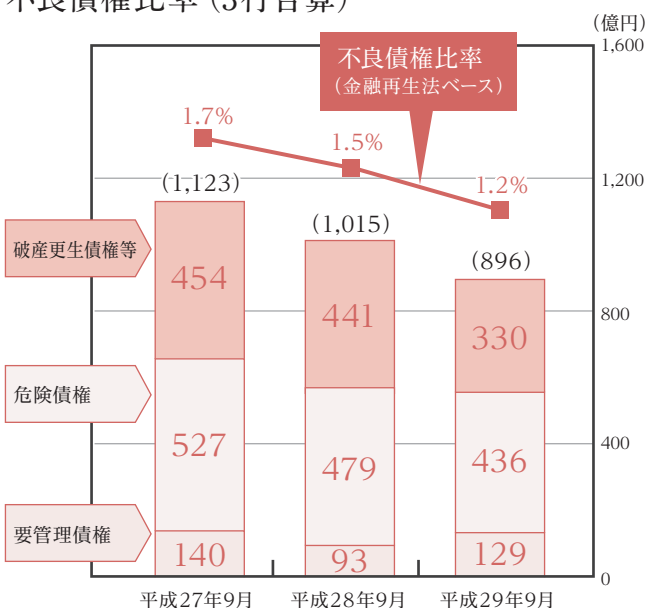


北九州銀行(単体) 損益の状況

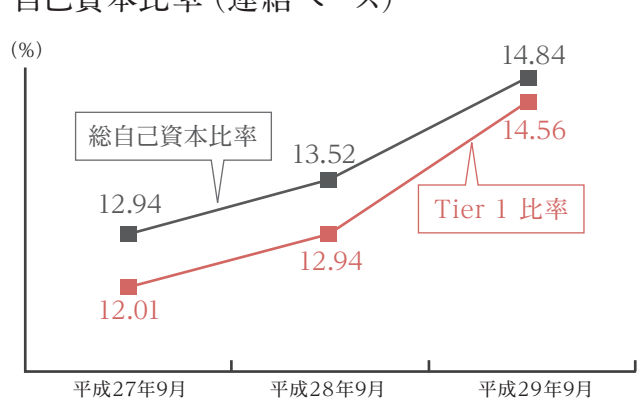


## 健全性について

不良債権比率(3行合算)



自己資本比率(連結ベース)



※山口フィナンシャルグループ(連結)は国際統一基準(バーゼル3)により算出。  
※山口フィナンシャルグループ(連結)は信用リスク・アセットの算出において、基礎的内部格付手法を採用。

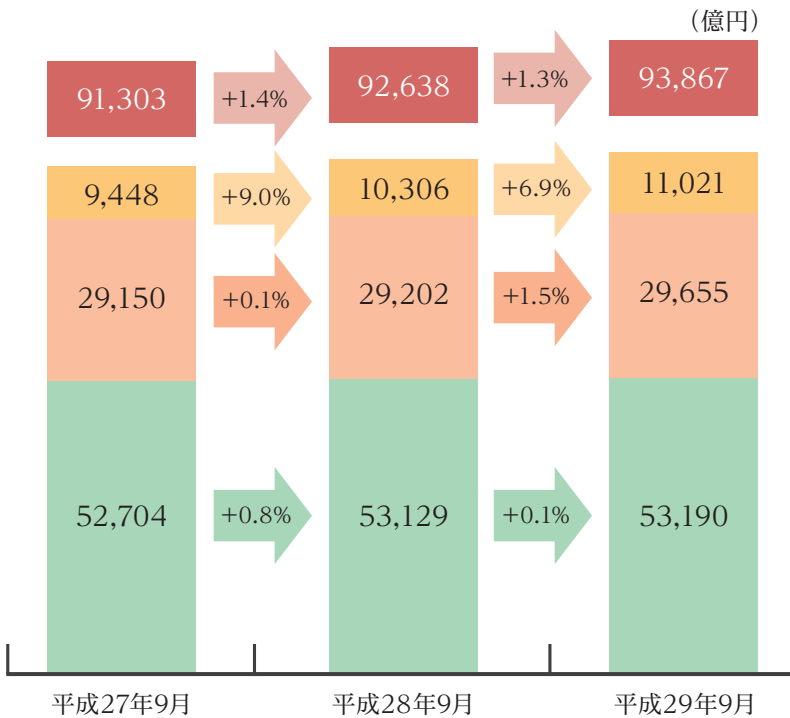
山口フィナンシャルグループ連結ベースで、総自己資本比率14.84%(前年同期比+1.32%)、Tier1比率14.56%(前年同期比+1.62%)です。

# 預貸金の状況

3行合算 ■ 山口銀行 ■ もみじ銀行 ■ 北九州銀行

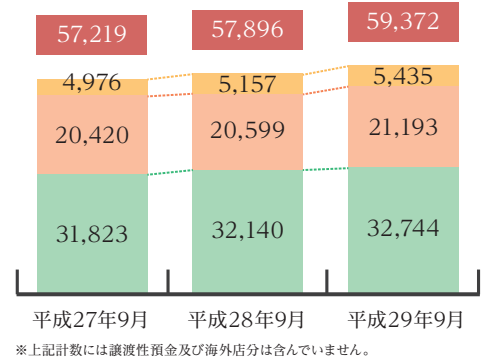
## 預金（末残）

3行合算の預金残高は、前年同期比1,229億円増加し、9兆3,867億円となりました。



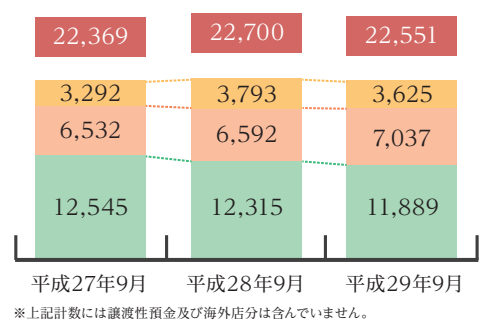
## 個人預金残高

(億円)



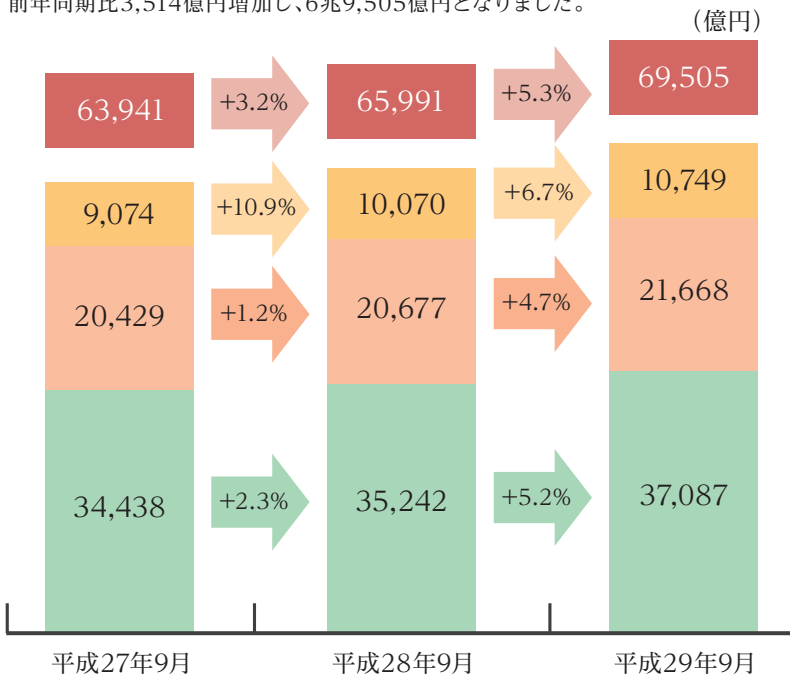
## 法人預金残高

(億円)



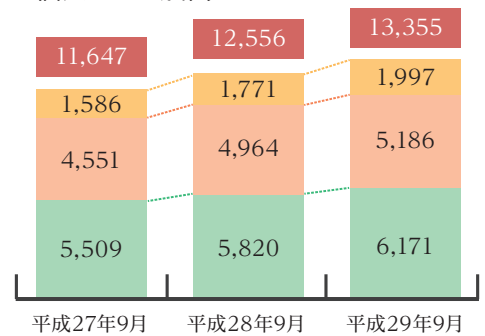
## 貸出金（末残）

3行合算の貸出金残高は、住宅ローンや中小企業向け貸出の増加等を主因として、前年同期比3,514億円増加し、6兆9,505億円となりました。



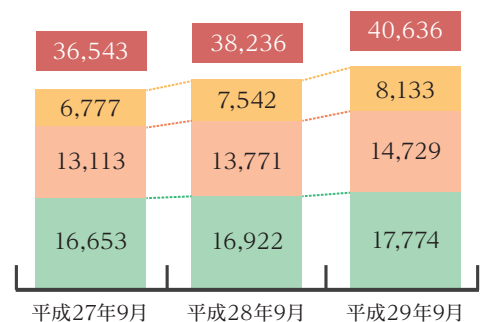
## 個人ローン残高

(億円)



## 中小企業等に対する貸出金残高

(億円)



※上記計数には、海外店分及び特別国際金融取引助定分は含んでいません。  
 ※中小企業等とは、資本金3億円(ただし、卸売業は1億円、小売業、飲食業、物品賃貸業等は5千万円)以下の会社又は常用する従業員が300人(ただし、卸売業、物品賃貸業等は100人、小売業、飲食業は50人)以下の企業等であります。