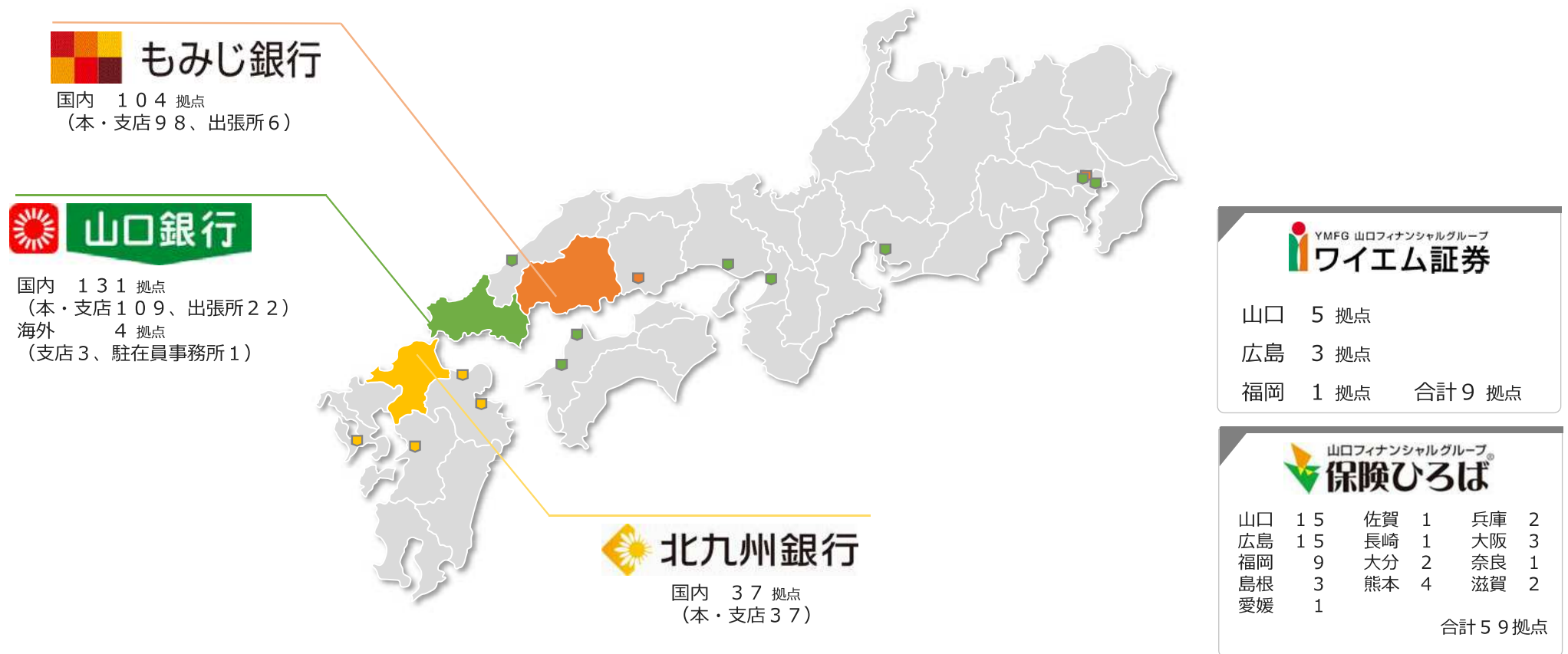


参考資料

国内店舗ネットワーク

- » グループ3銀行で国内272拠点、海外4拠点（2022年3月末現在）
- » ワイエム証券9拠点、保険ひろば59拠点（2022年3月末現在）



アジアネットワーク

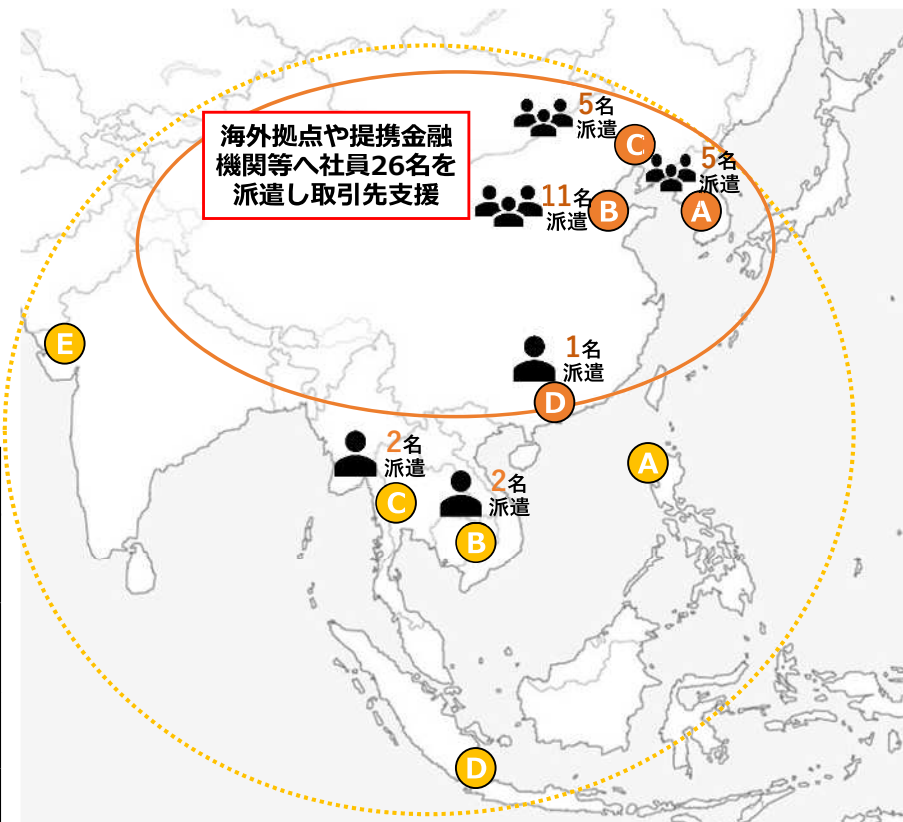
- » 1973年 韓国釜山へ邦銀初の出店（以降、中国大連・青島へも出店）
- » 中国国内で人民元の取扱いが可能な数少ない地方銀行（スタンドバイ・クレジット対応における他行優位性）
- » デジタルを活用し日本に居ながら海外バイヤーと商談を行う等、お客様への価値を高めたソリューションを提供

海外拠点

A	釜山支店
B	青島支店
C	大連支店
D	香港駐在員事務所

提携銀行他

A	メトロポリタン銀行
B	HDバンク 明倫国際法律事務所ホーチミン オフィス
C	TTB銀行 日本政策金融公庫
D	バンクネガラインドネシア
E	インドステイト銀行



トピック

2021/6 : (株)日本M&Aセンターとの「海外M&A業務に関する協定書」締結

2021/10 : タイ王国の泰日工業大学、(株)日本ワールドビジネス、(株)YMキャリアとの間で「海外インターンシップ制度を活用した人材育成および地域企業の価値向上に関する連携協定」締結

海外展開支援

- ◆ 海外展開アドバイザリーサービス
海外展開に伴走支援を行う有償サービス
- ◆ 海外展開WEB支援サークル
セミナーの開催、お客様成功事例の動画配信、補助金情報等を提供する無償サークル
- ◆ 海外バイヤーオンライン商談会
アジア、欧米、中東などの各国バイヤーを繋ぐ有償商談会
- ◆ 海外M&A情報の紹介
中堅中小企業様を中心に海外M&A情報を紹介

特色ある取組み

- ◆ 人民元の取扱い
中国国内で人民元の取扱いが可能な数少ない地方銀行
- ◆ スタンドバイ・クレジット
国内銀行20行よりスタンドバイ・クレジット差入れで融資取組

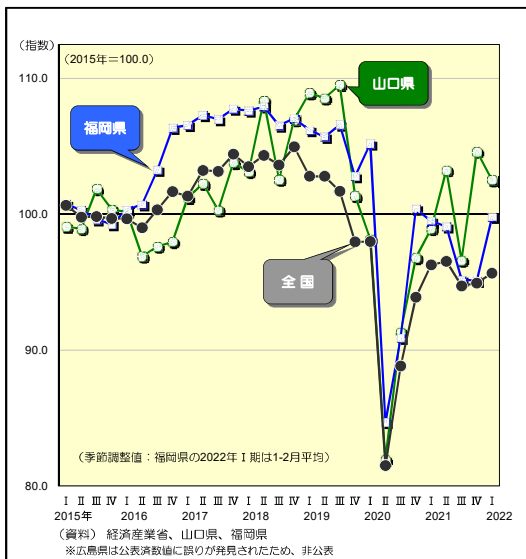
地区別経済概況

	北九州市	山口県	広島県
	～供給制約の影響から、生産が弱含んでおり、全体では持ち直しのペースが鈍化している～	～新型コロナウイルス感染者数が高水準で下押し圧力は残るものの、全体では再度持ち直し基調～	～感染症や供給制約など下押し圧力は残るものの、全体では緩やかな持ち直し基調～
生産	部品などの供給制約の影響が残っており、全体では持ち直しの動きが一服している	半導体不足の影響等から自動車が減産となるなど、輸送機械の生産が低調に推移しており、全体では持ち直しの動きが一服している	自動車は供給制約の影響が残るものの、増加傾向にあるほか、電気機械が高操業を続けるなど、全体では持ち直している
設備投資	2021年度の設備投資計画額（日銀北九州支店調べ）は、非製造業の投資計画額が減少した一方で、製造業では増加し、全体では前年度比12.9%増加と2年ぶりに前年度を上回る計画となっている	2021年度の設備投資計画額（日銀下関支店調べ）は、製造業・非製造業の投資計画額がいずれも減少し、全体では前年度比4.3%減少と前年度を下回る計画となっている	2021年度の設備投資額（日銀広島支店調べ）は、非製造業の投資額が減少した一方で、製造業では大幅に増加し、全体でも前年度比12.0%増加と2年ぶりに前年度を上回る実績見込みとなっている
輸出	1-3月期の輸出額は前年比3.6%減少と2四半期連続で前年を下回ったものの、横ばい圏内で推移している	1-3月期の輸出額は前年比8.3%増加と6四半期連続で前年を上回り、徳山港の有機化合物などの増加幅が大きくなっている	1-3月期の輸出額は鉄鋼等の増加幅が大きく、前年比10.4%増加と持ち直している
個人消費	新型コロナウイルス感染症の影響が緩和しつつあり、全体では緩やかに持ち直している	新型コロナウイルス感染者数が高水準で下押し圧力は残るものの、百貨店・スーパー販売額、ドラッグストア販売額が3ヶ月連続で前年を上回るなど、全体でも持ち直しの動きがみられる	感染症や供給制約など下押し圧力は残るものの、スーパー、ドラッグストア等の売上高が底堅く推移しているほか、百貨店売上高、旅行取扱額などが増加傾向にあり、全体でも持ち直しの動きがみられる
公共工事	1-3月期の公共工事請負金額は、前年比35.3%減少と4四半期ぶりに前年を下回り、増勢が一服している	1-3月期の公共工事請負金額は、国からの発注が増加するなど、全体でも前年比1.8%増加している	1-3月期の公共工事請負金額は、前年比10.4%減少したものの、高水準で推移している
住宅建築	1-3月期の新設住宅着工戸数は、前年比4.9%減少と2四半期ぶりに前年を下回ったものの、ほぼ横ばい圏内で推移している	1-3月期の新設住宅着工戸数は、持家、貸家、分譲がいずれも前年割れとなり、前年比23.2%減少と2四半期ぶりに前年を下回り、持ち直しの動きが一服している	1-3月期の新設住宅着工戸数は、貸家が前年を大幅に上回り、全体でも前年比7.5%増加と、5四半期連続で前年を上回っている
雇用情勢	1-3月期の有効求人倍率が1.09倍と上昇傾向となっており、全体でも持ち直しの動きがみられる	1-3月期の有効求人倍率が1.47倍と求人数の回復などから上昇傾向となっており、全体でも持ち直しの動きが継続している	1-3月期の有効求人倍率は1.45倍と上昇傾向となるなど、改善の動きが一部でみられるものの、全体では弱めの動きとなっている
企業倒産	2021年度の企業倒産は、件数、負債総額がいずれも前年を下回り、落ち着いた動きとなっている	2021年度の企業倒産は、件数は3年連続、負債総額は4年ぶりに前年を下回る水準となった。負債5,000万円未満の小規模倒産が5割超を占める	2021年度の企業倒産は、件数、負債総額がいずれも前年を下回る水準となった。特に件数は、過去最少を更新し初めて100件を下回っている

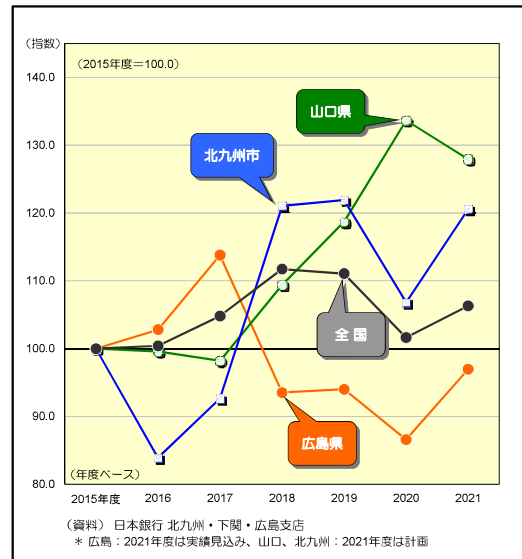
地区別経済概況

- ◆ 鉱工業生産指数：半導体不足による自動車関連の部品調達難などの影響は残るものの、全体では堅調に推移している
- ◆ 設備投資計画額（2021年度）：山口県（前年度比▲4.3%）が前年度を下回った一方で、広島県（同+12.0%）、北九州市（同+12.9%）は前年度を上回っている
- ◆ 住宅着工戸数：山口県は持ち直しの動きが一服している一方で、北九州市は横ばい圏内で推移し、広島県は増加傾向にある
- ◆ 雇用情勢：有効求人倍率が増加傾向にあり、雇用全体でも持ち直しの動きが継続している

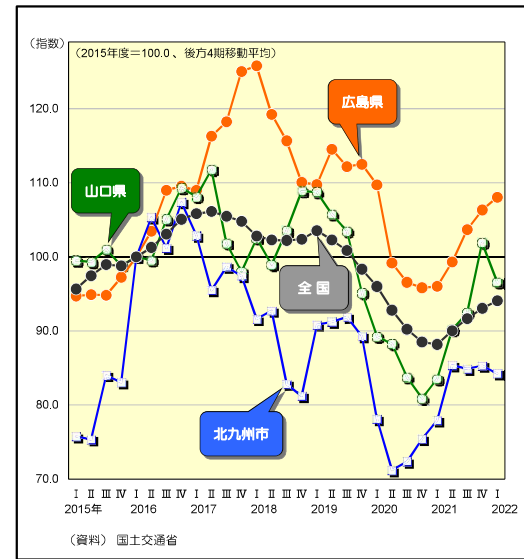
鉱工業生産指数の推移



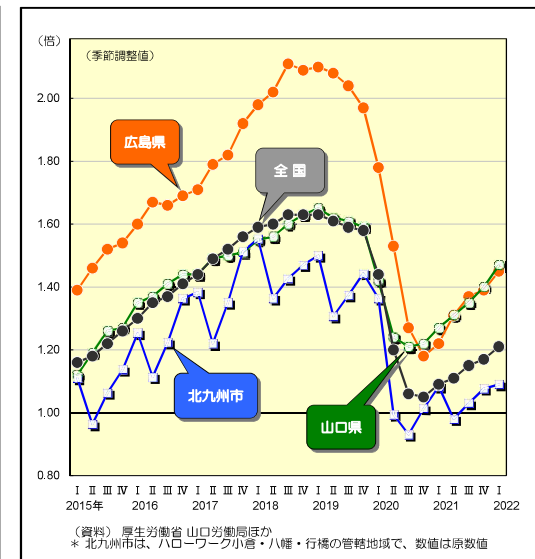
設備投資額の推移



新設住宅着工戸数の推移



有効求人倍率の推移



2021年度決算概要(山口銀行)

(単位：百万円)	2022/3期	前期比	2021/3期
	経常収益	71,708	△ 26,587
業務粗利益	36,762	△ 12,182	48,944
資金利益	47,695	△ 11,922	59,617
(うち投資信託解約損益)	(8,342)	(△ 12,104)	(20,446)
役務取引等利益	6,384	212	6,172
特定取引等利益	112	10	102
その他業務利益	△ 17,429	△ 481	△ 16,948
(うち国債等債券損益)	(△ 19,082)	(△ 1,725)	(△ 17,357)
(うち金融派生商品損益)	(△ 446)	(689)	(△ 1,135)
経費(除く臨時処理分)(△)	24,195	△ 1,530	25,725
業務純益(一般貸倒引当金繰入)	12,567	△ 10,652	23,219
コア業務純益	31,649	△ 8,927	40,576
(除く投資信託解約損益)	(23,307)	(3,177)	(20,130)
一般貸倒引当金繰入額(△) ①	2,681	677	2,004
業務純益	9,885	△ 11,329	21,214
(金銭の信託運用見合費用)(△)	(4)	(△ 3)	(7)
臨時損益	△ 4,537	△ 11,085	6,548
うち株式等関係損益	△ 2,497	△ 12,436	9,939
うち金銭の信託運用損益	22	3,662	△ 3,640
うち不良債権処理額(△) ②	4,640	3,576	1,064
うち貸倒引当戻入益 ③	-	-	-
うち償却債権取立益 ④	4	△ 3	7
経常利益	5,343	△ 22,413	27,756
特別損益	400	1,754	△ 1,354
税引前中間純利益	5,743	△ 20,658	26,401
法人税等合計(△)	2,975	△ 3,586	6,561
当期純利益	2,768	△ 17,072	19,840
与信関係費用(①+②-③-④)	7,317	4,256	3,061

決算概要

- 投資信託解約損益、国債等債券損益及び株式等関係損益の減少や、与信関係費用の増加を主因に、前年同期比減収減益となった
- コア業務純益は、投資信託解約損益の減少に伴う資金利益の減少を主因に前年同期比▲89億

資金利益

(単位：百万円)

山口銀行	2022/3期	前期比
資金利益	47,695	▲ 11,922
預貸金収支	34,295	▲ 531
貸出金利息	35,359	▲ 1,019
預金利息	1,064	▲ 488
有価証券利息配当金	15,396	▲ 12,531
投資信託解約損益	8,342	▲ 12,104
その他	▲ 1,996	1,140

2021年度決算概要(もみじ銀行)

(単位：百万円)	2022/3期	前期比	2021/3期
経常収益	39,218	△ 8,420	47,638
業務粗利益	18,826	△ 7,079	25,905
資金利益	28,222	△ 3,162	31,384
（うち投資信託解約損益）	(3,833)	(△ 3,193)	(7,026)
役務取引等利益	2,150	△ 195	2,345
その他業務利益	△ 11,547	△ 3,723	△ 7,824
（うち国債等債券損益）	(△ 11,854)	(△ 2,645)	(△ 9,209)
（うち金融派生商品損益）	(8)	(82)	(△ 74)
経費（除く臨時処理分）(△)	16,925	△ 1,352	18,277
業務純益（一般貸倒引当金繰入	1,900	△ 5,727	7,627
コア業務純益	13,755	△ 3,082	16,837
（除く投資信託解約損益）	(9,921)	(111)	(9,810)
一般貸倒引当金繰入額(△) ①	3,291	1,442	1,849
業務純益	△ 1,391	△ 7,169	5,778
(金銭の信託運用見合費用)(△)	(0)	(△0)	(0)
臨時損益	△ 6,654	△ 10,196	3,542
うち株式等関係損益	△ 1,228	△ 5,707	4,479
うち金銭の信託運用損益	222	262	△ 40
うち不良債権処理額(△) ②	6,515	4,103	2,412
うち貸倒引当金戻入益 ③	-	-	-
うち償却債権取立益 ④	5	4	1
経常利益	△ 8,046	△ 17,366	9,320
特別損益	3,271	3,505	△ 234
税引前中間純利益	△ 4,774	△ 13,860	9,086
法人税等合計(△)	1,796	22	1,774
当期純利益	△ 6,571	△ 13,883	7,312
与信関係費用 (①+②-③-④)	9,801	5,542	4,259

決算概要

- 投資信託解約損益、国債等債券損益及び株式等関係損益の減少や、与信関係費用の増加を主因として、前年同期比減収減益となった。
- コア業務純益は、投資信託解約損益の減少に伴う資金利益の減少を主因に前年同期比▲30億

資金利益

(単位：百万円)

もみじ銀行	2022/3期	前期比
資金利益	28,222	▲ 3,162
預貸金収支	21,157	▲ 776
貸出金利息	21,459	▲ 874
預金利息	302	▲ 98
有価証券利息配当金	6,603	▲ 2,258
投資信託解約損益	3,833	▲ 3,193
その他	462	▲ 128

2021年度決算概要(北九州銀行)

(単位：百万円)	2022/3期	前期比	2021/3期
経常収益	14,974	△ 2,522	17,496
業務粗利益	12,808	772	12,036
資金利益	11,546	320	11,226
(うち投資信託解約損益)	(-)	(-)	(-)
役務取引等利益	599	172	427
その他業務利益	662	281	381
(うち国債等債券損益)	(-)	(-)	(-)
(うち金融派生商品損益)	(79)	(△ 94)	(173)
経費(除く臨時処理分)(△)	6,926	△ 360	7,286
業務純益(一般貸倒引当金繰入)	5,882	1,133	4,749
コア業務純益	5,882	1,133	4,749
(除く投資信託解約損益)	(5,882)	(1,133)	(4,749)
一般貸倒引当金繰入額(△) ①	1,145	778	367
業務純益	4,736	354	4,382
(金銭の信託運用見合費用)(△)	(-)	(-)	(-)
臨時損益	△ 2,898	△ 5,736	2,838
うち株式等関係損益	102	△ 3,251	3,353
うち金銭の信託運用損益	-	-	-
うち不良債権処理額(△) ②	3,680	2,636	1,044
うち貸倒引当金戻入益 ③	-	-	-
うち償却債権取立益 ④	-	-	-
経常利益	1,837	△ 5,383	7,220
特別損益	△ 137	△ 66	△ 71
税引前中間純利益	1,700	△ 5,449	7,149
法人税等合計(△)	1,460	△ 395	1,855
当期純利益	240	△ 5,054	5,294
与信関係費用(①+②-③-④)	4,826	3,414	1,412

決算概要

- 株式等関係損益の減少や与信関係費用の増加を主因として、前年同期比減収減益となった
- 貸出金利息の増加に伴う資金利益の増加や、経費の減少等を主因に、コア業務純益は前年同期比+11億

資金利益

(単位：百万円)

北九州銀行	2022/3期	前期比
資金利益	11,546	320
預貸金収支	10,983	272
貸出金利息	11,195	195
預金利息	212	▲ 77
有価証券利息配当金	523	▲ 51
投資信託解約損益	-	-
その他	40	99

債務者ランク遷移

山口銀行

(単位：億円)			2022年3月末						その他	
			正常先	要注意先		破綻 懸念先	実質 破綻先	破綻先		
				その他	要管理先					
2021年 3月末	正常先	34,764	33,512	537	0	56	-	-	657	
	要注意先	その他	3,684	818	2,623	2	138	1	4	96
		要管理先	60	-	36	17	5	-	-	1
	破綻懸念先	172	-	8	-	139	11	2	10	
	実質破綻先	66	-	-	-	0	39	0	27	
	破綻先	134	-	-	-	-	-	47	87	

ランクダウン 760億円

ランクアップ 863億円

もみじ銀行

(単位：億円)			2022年3月末						その他	
			正常先	要注意先		破綻 懸念先	実質 破綻先	破綻先		
				その他	要管理先					
2021年 3月末	正常先	14,893	14,273	355	1	4	0	-	259	
	要注意先	その他	3,381	516	2,599	2	156	1	2	102
		要管理先	44	-	12	13	14	0	-	3
	破綻懸念先	196	-	1	-	183	1	-	9	
	実質破綻先	79	-	-	-	-	71	3	4	
	破綻先	49	-	-	-	-	-	38	10	

ランクダウン 545億円

ランクアップ 530億円

北九州銀行

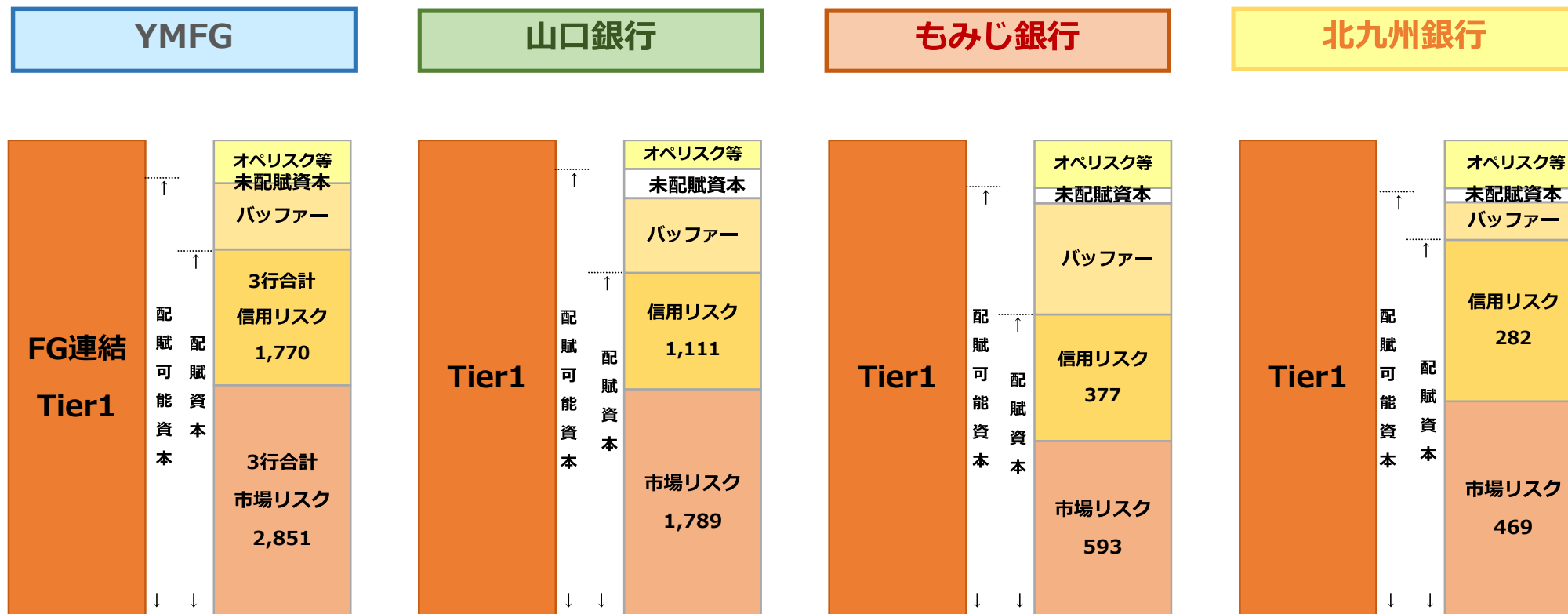
(単位：億円)			2022年3月末						その他	
			正常先	要注意先		破綻 懸念先	実質 破綻先	破綻先		
				その他	要管理先					
2021年 3月末	正常先	8,229	7,702	353	7	7	0	-	159	
	要注意先	その他	2,475	510	1,792	8	120	0	1	41
		要管理先	23	-	4	10	5	-	-	3
	破綻懸念先	65	-	-	-	52	1	10	0	
	実質破綻先	37	0	-	-	0	30	2	2	
	破綻先	28	-	-	-	-	-	15	13	

ランクダウン 518億円

ランクアップ 515億円

リスク資本配賦

(単位:億円)



		3行合算	山口銀行	もみじ銀行	北九州銀行
信用リスク	リスク量(2022/3期)	1,001	568	242	191
	資本配賦額	1,700	985	373	342
	使用率		57.7%	64.9%	55.8%
市場リスク	リスク量(2022/3期)	924	503	205	216
	資本配賦額	2,893	1,919	518	456
	使用率		26.2%	39.6%	47.4%

※ FG連結Tier1を配賦原資とし、計画に沿って各行へ配賦

- ※ Tier1 : 普通株式等Tier1+その他Tier1
グループ全体を統一的に管理するために、YMFGおよび各行とも国際統一基準に基づきTier1を算出
- ※ バッファ : 想定以上の環境変化や計量できないリスクへの備え等

業績推移(1)FG連結・3行合算

FG連結

(億円)

	2018/3	2018/9	2019/3	2019/9	2020/3	2020/9	2021/3	2021/9	2022/3	前期比
	(通期)	(半期)	(通期)	(半期)	(通期)	(半期)	(通期)	(半期)	(通期)	
コア業務粗利益	1,090	528	996	455	986	511	1,220	536	1,087	△ 133
コア業務純益	385	167	286	105	292	174	550	210	450	△ 100
除く投資信託解約損益	283	118	212	80	189	106	275	141	328	53
経常利益	478	191	334	184	366	129	369	161	△ 76	△ 445
当期利益	329	130	231	128	253	84	249	121	△ 130	△ 379
ROE	5.20%	3.95%	3.53%	3.89%	3.97%	2.65%	3.84%	3.58%	-	-
総資産	103,665	103,667	103,041	103,185	106,054	112,047	119,937	121,432	121,826	1,889
BIS比率	13.29%	14.23%	13.62%	13.78%	12.62%	13.24%	13.43%	13.61%	12.65%	-0.78%

3行合算

(億円)

	2018/3	2018/9	2019/3	2019/9	2020/3	2020/9	2021/3	2021/9	2022/3	前期比
	(通期)	(半期)	(通期)	(半期)	(通期)	(半期)	(通期)	(半期)	(通期)	
コア業務粗利益	978	476	900	414	900	474	1,134	488	993	△ 141
資金利益	913	463	891	423	891	437	1,022	436	874	△ 148
役務取引等利益	121	48	83	34	71	39	89	46	91	2
経費	574	290	566	274	541	260	512	248	480	△ 32
人件費	281	140	268	127	249	117	233	111	215	△ 18
物件費	247	126	255	126	249	121	239	116	228	△ 11
コア業務純益	403	186	333	139	358	213	621	240	512	△ 109
除く投資信託解約損益	302	137	260	114	255	144	346	171	391	45
経常利益	495	210	381	221	438	167	442	192	△ 8	△ 450
当期利益	365	156	290	167	333	129	324	154	△ 35	△ 359
与信関係費用	10	18	73	60	117	70	87	40	219	132

※記載金額の単位未満は切捨て表示

業績推移(2)各行単体

各行単体

(億円)

	2018/3	2018/9	2019/3	2019/9	2020/3	2020/9	2021/3	2021/9	2022/3	前期比	
	(通期)	(半期)	(通期)	(半期)	(通期)	(半期)	(通期)	(半期)	(通期)		
山口銀行	コア業務粗利益	519	264	495	222	503	272	663	278	558	△ 105
	資金利益	494	265	507	241	513	249	596	242	476	△ 120
	役務取引等利益	77	33	58	24	50	27	61	32	63	2
	経費	282	143	281	139	271	130	257	126	241	△ 16
	人件費	134	69	134	65	127	59	118	56	109	△ 9
	物件費	125	63	128	64	125	61	121	60	117	△ 4
	コア業務純益	237	121	214	83	231	141	405	152	316	△ 89
	除く投資信託解約損益	185	87	161	63	151	88	201	104	233	32
	経常利益	327	142	252	167	307	112	277	146	53	△ 224
	当期利益	240	105	187	123	230	84	198	98	27	△ 171
与信関係費用	7	17	51	29	59	25	30	11	73	43	
もみじ銀行	コア業務粗利益	341	154	289	133	281	142	351	148	306	△ 45
	資金利益	310	143	272	127	267	132	313	136	282	△ 31
	役務取引等利益	36	12	21	9	17	10	23	10	21	△ 2
	経費	211	108	208	98	194	93	182	86	169	△ 13
	人件費	105	51	97	44	87	41	80	37	73	△ 7
	物件費	87	46	92	44	89	43	85	40	79	△ 6
	コア業務純益	129	46	80	35	87	48	168	61	137	△ 31
	除く投資信託解約損益	79	31	59	30	63	33	98	39	99	1
	経常利益	120	46	96	36	76	35	93	24	△ 80	△ 173
	当期利益	91	35	77	30	62	29	73	40	△ 65	△ 138
与信関係費用	9	2	13	26	53	33	42	21	98	56	
北九州銀行	コア業務粗利益	117	57	115	57	115	59	120	62	128	8
	資金利益	108	55	110	55	110	55	112	57	115	3
	役務取引等利益	7	1	3	1	2	1	4	2	5	1
	経費	81	38	76	37	74	36	72	35	69	△ 3
	人件費	41	19	36	17	35	17	34	16	32	△ 2
	物件費	34	17	34	17	33	16	32	15	31	△ 1
	コア業務純益	36	18	38	20	40	22	47	26	58	11
	除く投資信託解約損益	36	18	38	20	40	22	47	26	58	11
	経常利益	47	21	32	17	54	19	72	21	18	△ 54
	当期利益	34	15	25	13	41	15	52	15	2	△ 50
与信関係費用	△ 5	△ 1	8	3	5	11	14	8	48	34	

※記載金額の単位未満は切捨て表示

貸出金推移(未残)

山口銀行

(億円)

	2017/9	2018/3	2018/9	2019/3	2019/9	2020/3	2020/9	2021/3	2021/9	2022/3	前期比
国内貸出金合計	36,731	38,084	38,933	40,130	40,591	42,121	43,066	43,336	43,947	44,896	1,560
法人貸出金	24,018	25,068	26,196	27,259	27,971	29,551	30,687	31,158	32,233	33,410	2,252
大企業	11,611	11,941	13,106	13,355	13,933	14,717	15,373	15,358	15,990	15,851	493
中堅企業	871	892	862	863	821	875	843	742	730	709	△ 33
中小企業等	11,535	12,234	12,227	13,040	13,217	13,958	14,470	15,056	15,512	16,850	1,794
地公体	6,494	6,673	6,344	6,412	6,132	6,075	5,991	5,844	5,473	5,292	△ 552
外郭団体	47	47	31	31	30	44	30	46	22	31	△ 15
個人ローン	6,171	6,295	6,362	6,427	6,456	6,449	6,356	6,288	6,217	6,161	△ 127
住宅ローン	5,493	5,631	5,708	5,778	5,824	5,830	5,773	5,728	5,666	5,631	△ 97
その他ローン	677	663	653	649	632	619	583	559	550	530	△ 29

もみじ銀行

(億円)

	2017/9	2018/3	2018/9	2019/3	2019/9	2020/3	2020/9	2021/3	2021/9	2022/3	前期比
国内貸出金合計	21,668	22,123	22,353	22,533	22,817	23,169	23,701	23,320	23,533	23,935	615
法人貸出金	13,256	13,725	13,916	14,244	14,359	14,851	15,367	15,416	15,595	16,049	633
大企業	3,010	3,140	3,385	3,601	3,680	4,013	4,106	4,122	4,269	4,698	576
中堅企業	671	708	694	719	675	677	675	671	641	638	△ 33
中小企業等	9,575	9,876	9,836	9,923	10,003	10,160	10,586	10,622	10,683	10,712	90
地公体	3,168	3,103	3,139	2,964	3,098	2,983	3,009	2,595	2,650	2,614	19
外郭団体	57	56	54	53	53	52	53	51	59	57	6
個人ローン	5,186	5,238	5,242	5,271	5,305	5,280	5,270	5,256	5,229	5,214	△ 42
住宅ローン	4,860	4,918	4,932	4,968	5,009	4,991	5,002	4,998	4,980	4,976	△ 22
その他ローン	325	319	309	302	296	289	268	258	248	238	△ 20

北九州銀行

(億円)

	2017/9	2018/3	2018/9	2019/3	2019/9	2020/3	2020/9	2021/3	2021/9	2022/3	前期比
国内貸出金合計	10,749	11,322	11,459	11,591	11,702	11,807	12,426	12,572	12,712	12,937	365
法人貸出金	7,619	7,987	7,995	8,049	8,117	8,148	8,575	8,748	8,883	9,087	339
大企業	926	1,001	967	994	1,022	1,098	1,207	1,178	1,231	1,202	24
中堅企業	561	697	672	699	734	730	738	714	685	706	△ 8
中小企業等	6,131	6,288	6,356	6,354	6,359	6,319	6,628	6,854	6,966	7,177	323
地公体	1,109	1,190	1,181	1,159	1,122	1,176	1,349	1,307	1,325	1,287	△ 20
外郭団体	17	12	8	5	5	4	4	3	3	2	△ 1
個人ローン	1,997	2,134	2,268	2,375	2,455	2,479	2,497	2,502	2,494	2,495	△ 7
住宅ローン	1,663	1,803	1,923	2,044	2,126	2,159	2,184	2,205	2,210	2,228	23
その他ローン	334	330	345	331	328	320	313	297	284	266	△ 31

※計数は国内勘定のみ。記載金額は単位未満を切捨て表示

預金推移(末残)

山口銀行

(億円)

	2017/9	2018/3	2018/9	2019/3	2019/9	2020/3	2020/9	2021/3	2021/9	2022/3	前期比	
預金	53,094	52,644	52,723	51,276	51,663	53,237	56,193	56,256	56,624	58,026	1,770	
内容別	一般	46,627	45,804	46,445	46,155	46,710	45,871	49,172	49,490	49,716	50,097	607
	うち個人	32,743	32,869	33,088	33,152	33,317	33,635	34,900	35,524	36,102	36,641	1,117
	うち法人	13,883	12,935	13,357	13,003	13,392	12,235	14,271	13,966	13,613	13,456	△ 510
	公金	3,088	3,144	3,297	2,949	3,244	3,052	3,492	3,342	3,790	4,404	1,062
商品別	金融	3,378	3,695	2,980	2,171	1,708	4,314	3,527	3,423	3,117	3,523	100
	邦貨定期性預金	26,402	24,854	24,519	22,042	23,088	23,554	24,434	22,591	22,940	21,548	△ 1,043
	邦貨流動性預金	25,711	26,846	26,465	27,809	27,628	28,758	30,803	32,894	33,157	35,686	2,792
	外貨預金	979	943	1,739	1,424	946	925	954	770	526	791	21

もみじ銀行

(億円)

	2017/9	2018/3	2018/9	2019/3	2019/9	2020/3	2020/9	2021/3	2021/9	2022/3	前期比	
預金	29,655	29,482	29,868	29,823	29,832	30,107	31,776	32,097	32,601	32,545	448	
内容別	一般	28,353	28,630	28,798	28,972	29,001	29,299	30,799	31,357	31,615	31,774	417
	うち個人	21,202	21,407	21,687	21,794	21,920	22,035	22,645	22,881	22,990	23,222	341
	うち法人	7,151	7,222	7,111	7,177	7,081	7,263	8,153	8,476	8,624	8,552	76
	公金	788	384	579	332	423	419	597	389	630	4,132	3,743
商品別	金融	511	468	487	519	406	390	379	345	353	349	4
	邦貨定期性預金	14,892	14,254	14,395	13,983	13,627	13,405	13,334	12,838	12,943	12,510	△ 328
	邦貨流動性預金	14,689	15,091	15,334	15,711	16,112	16,596	18,326	19,138	19,524	19,899	761
	外貨預金	71	137	135	128	91	106	115	114	131	127	13

北九州銀行

(億円)

	2017/9	2018/3	2018/9	2019/3	2019/9	2020/3	2020/9	2021/3	2021/9	2022/3	前期比	
預金	11,021	11,663	11,283	11,367	11,655	11,811	12,319	11,898	12,905	12,937	1,039	
内容別	一般	9,427	9,760	9,551	9,798	9,817	9,864	10,223	10,554	10,536	10,764	210
	うち個人	5,435	5,447	5,532	5,541	5,564	5,507	5,631	5,664	5,688	5,757	93
	うち法人	3,991	4,313	4,018	4,257	4,252	4,357	4,592	4,889	4,847	5,007	118
	公金	1,030	1,315	1,103	967	1,229	1,117	1,376	613	1,635	1,406	793
商品別	金融	563	589	627	601	607	830	719	727	732	762	35
	邦貨定期性預金	6,612	6,616	7,029	6,799	7,071	6,962	6,893	6,131	6,783	6,390	259
	邦貨流動性預金	4,353	4,969	4,190	4,511	4,526	4,790	5,354	5,689	6,037	6,461	772
	外貨預金	54	78	61	56	56	59	71	74	82	80	6

※計数は国内勘定のみ。記載金額は単位未満を切捨て表示

※NCD含む

資金運用勘定・資金調達勘定推移(平残)

山口銀行

(億円)

	2018/3	2018/9	2019/3	2019/9	2020/3	2020/9	2021/3	2021/9	2022/3	前期比
資金運用勘定計	55,167	56,024	55,615	55,273	55,604	60,238	60,856	66,182	66,489	5,633
貸出金	36,911	38,534	39,018	40,176	40,683	42,843	43,129	43,867	44,268	1,139
有価証券	11,151	10,288	9,427	8,855	9,145	11,783	11,677	11,737	11,467	△ 210
コールローン	2,762	2,502	2,180	845	776	571	653	541	894	241
資金調達勘定計	53,000	53,955	53,548	53,302	53,559	57,655	58,434	63,983	64,237	5,803
預金	47,825	49,172	49,151	49,423	49,303	51,460	52,290	53,627	53,746	1,456
譲渡性預金	4,302	3,968	3,275	2,329	2,349	3,735	3,384	3,342	3,271	△ 113
コールマネー	793	311	485	917	1,028	906	840	883	828	△ 12

もみじ銀行

(億円)

	2018/3	2018/9	2019/3	2019/9	2020/3	2020/9	2021/3	2021/9	2022/3	前期比
資金運用勘定計	30,011	30,161	30,036	29,523	29,901	31,570	31,908	37,384	37,339	5,431
貸出金	21,482	22,132	22,248	22,625	22,784	23,516	23,597	23,367	23,555	△ 42
有価証券	6,717	6,174	5,809	4,910	5,127	5,835	5,865	5,924	5,711	△ 154
コールローン	84	52	210	509	382	442	603	493	645	42
資金調達勘定計	29,732	30,209	30,221	30,262	30,397	32,284	33,032	36,991	36,876	3,844
預金	28,328	28,797	28,820	29,149	29,163	30,500	30,979	32,208	32,240	1,261
譲渡性預金	988	1,034	971	823	748	648	539	407	406	△ 133
コールマネー	272	165	114	56	71	194	164	116	108	△ 56

北九州銀行

(億円)

	2018/3	2018/9	2019/3	2019/9	2020/3	2020/9	2021/3	2021/9	2022/3	前期比
資金運用勘定計	11,388	12,116	12,204	12,399	12,430	13,027	13,319	14,159	14,252	933
貸出金	10,670	11,316	11,413	11,564	11,611	12,117	12,260	12,585	12,667	407
有価証券	215	224	227	231	236	251	264	291	324	60
コールローン	16	3	4	3	3	4	3	23	14	11
資金調達勘定計	10,704	11,419	11,506	11,714	11,755	12,370	12,652	13,479	13,611	959
預金	8,987	9,293	9,313	9,803	9,812	10,560	10,731	11,337	11,415	684
譲渡性預金	1,168	1,341	1,400	1,326	1,326	1,366	1,215	1,019	1,030	△ 185
コールマネー	539	777	785	577	609	418	595	762	800	205

※金額は単位未満を四捨五入表示。

利回り・利鞘推移

山口銀行			2018/3	2018/9	2019/3	2019/9	2020/3	2020/9	2021/3	2021/9	2022/3	前期比
資金運用利回		①	0.990	1.056	1.042	1.014	1.060	0.931	1.067	0.802	0.783	△ 0.284
貸出金利回		ア	1.084	1.103	1.103	1.067	1.037	0.874	0.843	0.798	0.798	△ 0.045
有価証券利回			1.213	1.483	1.427	1.363	1.717	1.526	2.391	1.471	1.342	△ 1.049
コールローン利回			0.173	0.290	0.378	0.613	0.554	0.243	0.155	0.144	0.164	△ 0.009
資金調達利回		②	0.098	0.117	0.135	0.150	0.141	0.109	0.091	0.072	0.068	△ 0.023
預金利回			0.069	0.093	0.102	0.093	0.080	0.035	0.029	0.020	0.019	△ 0.010
譲渡性預金利回			0.016	0.014	0.014	0.016	0.014	0.005	0.003	0.001	0.001	△ 0.002
コールマネー利回			1.462	2.515	1.886	1.946	1.362	0.737	0.551	0.294	0.331	△ 0.220
経費率		③	0.532	0.529	0.525	0.520	0.507	0.452	0.440	0.393	0.376	△ 0.064
資金調達原価	(②+③)	④	0.631	0.646	0.660	0.670	0.649	0.561	0.531	0.466	0.444	△ 0.087
預金等原価		イ	0.606	0.625	0.633	0.626	0.603	0.505	0.490	0.460	0.443	△ 0.047
預金等利回		ウ	0.065	0.087	0.096	0.090	0.077	0.033	0.028	0.019	0.018	△ 0.010
経費率			0.541	0.537	0.536	0.536	0.526	0.472	0.462	0.441	0.424	△ 0.038
預貸金利鞘	(ア-イ)		0.478	0.478	0.470	0.441	0.434	0.369	0.353	0.338	0.355	△ 0.002
預貸金単純利鞘	(ア-ウ)		1.019	1.016	1.007	0.977	0.960	0.841	0.815	0.779	0.780	△ 0.035
預証単純利鞘			1.148	1.396	1.331	1.273	1.640	1.493	2.363	1.452	1.324	△ 1.039
もみじ銀行			2018/3	2018/9	2019/3	2019/9	2020/3	2020/9	2021/3	2021/9	2022/3	前期比
資金運用利回		①	1.098	1.020	0.979	0.915	0.943	0.866	1.000	0.763	0.773	△ 0.227
貸出金利回		ア	1.102	1.052	1.047	1.013	1.003	0.953	0.946	0.920	0.911	△ 0.035
有価証券利回			1.353	1.176	1.015	0.800	1.007	0.813	1.510	1.105	1.155	△ 0.355
コールローン利回			0.157	0.650	0.194	0.016	0.025	0.007	0.007	0.069	0.042	△ 0.035
資金調達利回		②	0.063	0.070	0.071	0.054	0.048	0.028	0.016	0.033	0.017	△ 0.001
預金利回			0.038	0.036	0.035	0.025	0.022	0.014	0.012	0.009	0.009	△ 0.003
譲渡性預金利回			0.016	0.011	0.010	0.010	0.010	0.007	0.006	0.003	0.003	△ 0.003
コールマネー利回			0.040	0.381	0.324	0.923	0.649	0.294	0.241	0.188	0.246	△ 0.005
経費率		③	0.710	0.713	0.688	0.647	0.639	0.578	0.553	0.468	0.459	△ 0.094
資金調達原価	(②+③)	④	0.773	0.783	0.760	0.701	0.688	0.607	0.569	0.502	0.476	△ 0.093
預金等原価		イ	0.757	0.758	0.733	0.678	0.672	0.614	0.592	0.540	0.527	△ 0.065
預金等利回		ウ	0.037	0.035	0.034	0.024	0.021	0.014	0.012	0.009	0.009	△ 0.003
経費率			0.720	0.722	0.698	0.653	0.650	0.600	0.579	0.531	0.518	△ 0.061
預貸金利鞘	(ア-イ)		0.345	0.294	0.314	0.335	0.331	0.339	0.354	0.380	0.384	△ 0.030
預貸金単純利鞘	(ア-ウ)		1.065	1.017	1.013	0.989	0.982	0.939	0.934	0.911	0.902	△ 0.032
預証単純利鞘			1.316	1.141	0.981	0.776	0.986	0.799	1.498	1.096	1.146	△ 0.352
北九州銀行			2018/3	2018/9	2019/3	2019/9	2020/3	2020/9	2021/3	2021/9	2022/3	前期比
資金運用利回		①	1.020	0.981	0.982	0.968	0.957	0.885	0.872	0.827	0.831	△ 0.041
貸出金利回		ア	1.033	0.998	0.992	0.981	0.967	0.899	0.897	0.887	0.883	△ 0.014
有価証券利回			2.515	2.443	2.688	2.658	2.652	2.348	2.168	1.583	1.615	△ 0.553
コールローン利回			0.679	2.027	2.178	2.030	1.550	0.358	0.186	0.009	0.010	△ 0.176
資金調達利回		②	0.074	0.077	0.077	0.078	0.070	0.038	0.031	0.022	0.022	△ 0.009
預金利回			0.055	0.049	0.046	0.047	0.043	0.030	0.026	0.019	0.018	△ 0.008
譲渡性預金利回			0.035	0.024	0.024	0.025	0.022	0.015	0.014	0.008	0.008	△ 0.006
コールマネー利回			0.441	0.489	0.524	0.712	0.596	0.308	0.148	0.067	0.086	△ 0.062
経費率		③	0.760	0.681	0.667	0.639	0.637	0.588	0.575	0.522	0.508	△ 0.067
資金調達原価	(②+③)	④	0.834	0.758	0.744	0.717	0.707	0.626	0.607	0.544	0.530	△ 0.077
預金等原価		イ	0.855	0.777	0.760	0.717	0.713	0.638	0.635	0.588	0.574	△ 0.061
預金等利回		ウ	0.053	0.045	0.043	0.044	0.040	0.028	0.025	0.018	0.017	△ 0.008
経費率			0.801	0.731	0.716	0.673	0.672	0.610	0.609	0.570	0.556	△ 0.053
預貸金利鞘	(ア-イ)		0.178	0.221	0.232	0.264	0.254	0.261	0.262	0.299	0.309	△ 0.047
預貸金単純利鞘	(ア-ウ)		0.980	0.953	0.949	0.937	0.927	0.871	0.872	0.869	0.866	△ 0.006
預証単純利鞘			2.462	2.398	2.645	2.614	2.612	2.320	2.143	1.565	1.598	△ 0.545

※単位未満を切捨表示。

本資料は情報の提供のみを目的として作成されたものであり、特定の証券の売買を勧誘するものではありません。本資料に記載された事項の全部又は一部は予告なく変更されることがあります。本資料の将来の業績に関わる記述については、その内容を保証するものではなく、経営環境の変化等による不確実性を有しておりますのでご留意ください。

【本資料に関するお問い合わせ先】
株式会社 山口フィナンシャルグループ
総合企画部 広報・IR室
TEL 083-223-5511
<https://www.ymfg.co.jp/>

地域の豊かな未来を共創する

